

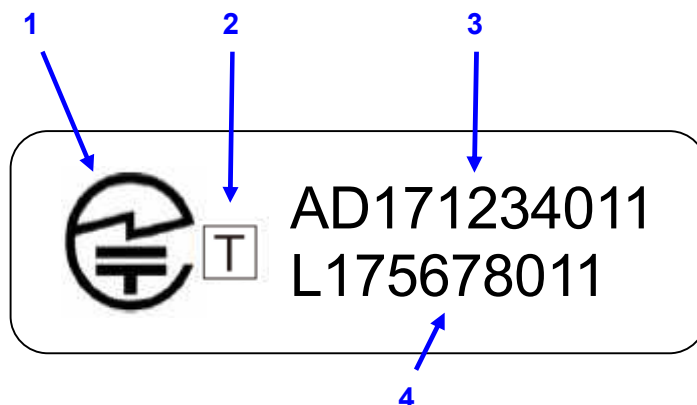
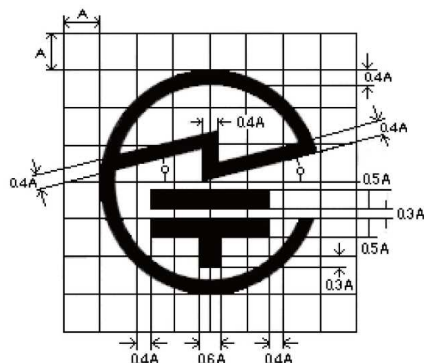
## 認証設計に基づく端末機器の表示について

(認証ラベル、技術的条件認定の内容等について)

### 1. 技適マーク

直径 3mm 以上

※技術的条件のみの認定時は表示してはならない

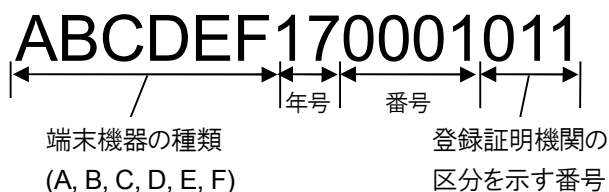


### 2. 電気通信事業法の認証であることを表す記号

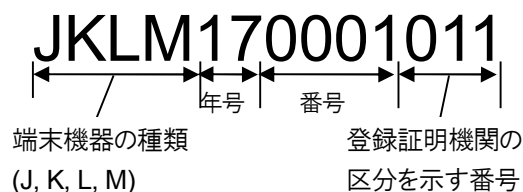
“T”を四角で囲むこと

※技術的条件のみの認定時は表示してはならない



### 3. 技術基準適合 認証番号



### 4. 技術的条件 認証番号



#### 認証銘板についての注意事項

- 銘板の大きさ、書体、色についての規定はないが、容易に識別ができること。
- 容易に損傷しない材質のものを使用すること。
- 認証設計に基づく端末機器の見やすい箇所に付すこと。ただし、当該表示を付す面積が確保できない場合は、付属する「取扱説明書」及び「包装又は容器」に付すことができる。
- 認証設計に基づく端末機器が組込型(モジュール等)の場合は、「組み込んだ製品」の見やすい箇所に付すことができる。
- 技術的条件のみの認定を受けた端末には技適マーク  及び  マークは表示してはならない。

#### 電子表示についての注意事項

- 電磁的方法により記録し、特定の操作によって端末機器の映像面に「直ちに明瞭な状態」で表示できること。
- 認証設計に基づく端末機器が組込型(モジュール等)の場合は、「組み込んだ製品」の映像面に表示することができる。
- 電子表示を行う場合は、「電磁的方法によって表示を付した旨」及び「当該表示の表示方法」に関して、これらを記録した書類を「端末機器」又は「組み込んだ製品」への添付、その他の適切な方法により明らかにすること。